

# PROCEDURA PER CARICARE UNA BOLLETTA DI PAGOPA

1) Accedere alla HOMEPAGE del sito web del Comune di Quarrata e scegliere "SERVIZI ONLINE E PAGOPA"



2) Accedere alla pagina principale di tutti i SERVIZI ONLINE e poi alla PAGINA DEDICATA A PAGOPA



### 3) Si aprirà la pagina dedicata a tutti i Pagamenti pagoPA

The screenshot shows the website of the Comune di Quarrata. At the top, there is a navigation bar with the logo of the Comune di Quarrata and the text 'CITTÀ DI QUARRATA'. Below this, there is a menu with options like 'HOME', 'IL COMUNE', 'AREE TEMATICHE', 'LA CITTÀ', 'IL COMUNE INFORMA', and 'SERVIZI ONLINE E PAGOPA'. The main content area is titled 'Pagamenti pagoPA' and contains instructions for users to access payment services. It mentions that users must provide their name, surname, and tax code, and that they should use specific causes for payment. A 'pagoPA' logo is also visible.

### 4) Scegliere la Sezione relativa al Servizio per il quale occorre fare un pagamento pagoPA

The diagram illustrates the selection of the 'sezione Edilizia e Urbanistica' section. A red arrow points upwards to the text 'sezione Edilizia e Urbanistica (NON PER PRATICHE SUAP)'. Another red arrow points to the right, towards a list of services:

- Diritti di segreteria per pratiche edilizie (di competenza Edilizia e Urbanistica)
- Diritti di segreteria per accesso agli atti pratiche edilizie (di competenza Edilizia e Urbanistica)
- Diritti di segreteria Urbanistica (di competenza Edilizia e Urbanistica)
- Oneri di urbanizzazione e costo di costruzione
- Sanzione per pratica edilizia
- Rimborsi per demolizioni su abusi edilizi
- Rimborso aree peep

### 5) Scegliere la Causale attinente al Pagamento da effettuare ed entrare quindi nella sezione apposita


The screenshot shows the 'Paga senza accedere' form on the Comune di Quarrata website. The form is titled 'Paga senza accedere' and 'Crea nuovo pagamento spontaneo'. It contains the following fields:

- Dati debitore**
  - Nome o Ragione Sociale
  - Cognome
  - Codice fiscale o Partita Iva
- Dettaglio pagamento**
  - Servizio: DIRITTI SEGR. PRATICHE EDILIZIE
  - DIRITTI DI SEGRETERIA PRATICHE EDILIZIE
- Causale**


A 'Conferma' button is located at the bottom right of the form.

## 6) Compilare:

- NOME o RAGIONE SOCIALE, COGNOME, CODICE FISCALE o PARTITA IVA;
- L'IMPORTO DA PAGARE;
- LA CAUSALE per la quale viene effettuato il pagamento;
- CLICCARE CONFERMA.



**Comune di Quarrata**  
www.comunequarrata.it



< **Paga senza accedere**  
Crea nuovo pagamento spontaneo

**Dati debitore**

Nome o Ragione Sociale	Cognome	Codice fiscale o Partita Iva
XXXXXXXXXX	XXXXXX	XXXXXXXXXXXXXXXXXXXX


**Dettaglio pagamento**

Servizio  
DIRITTI SEGR. PRATICHE EDILIZIE

DIRITTI DI SEGRETERIA PRATICHE EDILIZIE  
**85,00€**

Causale  
DIRITTI DI SEGRETERIA PER SCIA EDILIZIA INTESATA A .....

**Conferma**



7) Cliccare STAMPA AVVISO per stampare la Bolletta pagoPA creata e per poterla pagare in Banca, alla Posta, dal Tabaccaio ecc...

**Urbi pay** **Comune di Quarrata** **pagoPA**  
PADIGITALE www.comunequarrata.it

### Paga senza accedere

Riepilogo avviso pagoPA - pagamento spontaneo

**Dati debitore**

Nome	Cognome	Codice fiscale	Codice avviso o IUUV
██████	██████	██████████-██████████	01800000002603671

**Dettaglio pagamento**

Servizio	Causale	Importo
DIRITTI SEGR. PRATICHE EDILIZI	DIRITTI DI SEGRETERIA PER SCIA EDILIZIA INTESTATA A .....	<b>85,00 €</b>

[Stampa avviso](#) [Paga](#)

8) Oppure Cliccare PAGA per pagare direttamente la Bolletta in SERVIZI ONLINE del Comune

**Urbi pay** **Comune di Quarrata** **pagoPA**  
PADIGITALE www.comunequarrata.it

### Paga senza accedere

Riepilogo avviso pagoPA - pagamento spontaneo

**Dati debitore**

Nome	Cognome	Codice fiscale	Codice avviso o IUUV
██████	██████	██████████-██████████	01800000002603671

**Dettaglio pagamento**

Servizio	Causale	Importo
DIRITTI SEGR. PRATICHE EDILIZI	DIRITTI DI SEGRETERIA PER SCIA EDILIZIA INTESTATA A .....	<b>85,00 €</b>

[Stampa avviso](#) [Paga](#)

# **PROCEDURA PER SCARICARE LA RICEVUTA DI PAGAMENTO DOPO AVER EFFETTUATO IL VERSAMENTO DOVUTO**

1) Accedere alla HOMEPAGE del sito web del Comune di Quarrata e scegliere "SERVIZI ONLINE E PAGOPA"



2) Accedere alla pagina principale di tutti i SERVIZI ONLINE e poi alla PAGINA DEDICATA A PAGOPA



### 3) Accedere a TUTTE le tipologie di pagamento pagoPA

The screenshot shows the website header for 'CITTÀ DI QUARRATA' with a search bar and social media icons. Below the header is a navigation menu with 'SERVIZI ONLINE E PAGOPA' selected. The main content area is titled 'Pagamenti pagoPA' and includes instructions: 'Per accedere a TUTTE le tipologie di pagamento pagoPA, cliccare sul link sottostante. Per ogni pagamento è obbligatorio inserire il Nome, Cognome, Codice Fiscale e, dove non impostata automaticamente, la CAUSALE. Si raccomanda di scrivere causali BREVI e di non usare caratteri "speciali" (come ad esempio: - ' \_ ^)'. Below this text is a 'pagoPA' logo with a blue arrow pointing to the text 'Accesso a TUTTE le tipologie di pagamento pagoPA'. A red arrow points to this text.

### 4) Accedere "Servizio di pagamento pagoPA SENZA AUTENTICAZIONE"

The screenshot shows the 'Servizi On Line' menu on the Comune di Quarrata website. The menu items are: 'Servizi On Line - Pagina principale', 'Amministrazione Trasparente', 'Sportello Anagrafe', 'Sportello Elettorale', 'Sportello Stato Civile', 'Servizi scolastici', 'Cedole Librerie Digitali', and 'Pagamenti on line - pagoPA'. The 'Pagamenti on line - pagoPA' item is expanded, showing two options: 'Servizio di pagamento pagoPA CON autenticazione' and 'Servizio di pagamento pagoPA SENZA autenticazione'. A red arrow points to the 'Servizio di pagamento pagoPA SENZA autenticazione' option.

5) Compilare CODICE FISCALE DEBITORE e CODICE AVVISO o IUV e poi  
Cliccare su CERCA AVVISO PAGOPA

**Urbi Pay** **Comune di Quarrata** **pagoPA**  
PADIGITALE www.comunequarrata.it

**PAGA SENZA ACCEDERE**  
inserisci i dati dell'avviso pagoPA da pagare

Codice fiscale debitore:   
Codice avviso o IUV:

Ricerca debitore anonimo (non identificato/senza codice fiscale)

**Cerca avviso pagoPA**

Oppure

crea un nuovo avviso pagoPa

Crea pagamento spontaneo

sp:d ✓ AgID Agenzia per l'Italia Digitale

6) Comparirà la schermata del RIEPILOGO AVVISO indicato nella ricerca e  
Cliccare STAMPA RICEVUTA

**Urbi Pay** **Comune di Quarrata** **pagoPA**  
PADIGITALE www.comunequarrata.it

sp:d ⓘ

**RIEPILOGO AVVISO**  
riepilogo avviso pagoPA

Codice fiscale debitore	Nome debitore	Codice avviso IUV	Data scadenza
06NMMNLE06236743K	Giuseppe Pignatelli	01800000002575165	n.d.
Servizio	Causale		Importo
DIRITTI SEGR. PRATICHE EDILIZIE	DIRITTI DI SEGRETERIA - SERVIZIO EDILIZIA - S.C.I.A. IN SANATORIA		85,00 €

**Questo avviso non è pagabile: Il pagamento è già stato completato**

**Stampa ricevuta**