

Risultati dell'attività

“La rete siamo noi: progetto di educazione alla consapevolezza nell'uso di Internet”

febbraio-maggio 2019

Istituto scolastico aderente: Scuola media inferiore *Nannini*, di Vignole - Quarrata

Classi in visita: 5, di cui 3 classi prime e 2 classi seconde

Partecipanti: 122, di cui 109 ragazzi e 13 insegnanti

I risultati del progetto

La proposta educativa del progetto “La rete siamo noi”, mirato allo sviluppo nei ragazzi di una consapevolezza nell'uso della rete sia dal punto di vista degli strumenti offerti, sia sul piano dei rischi, ha riscosso grande interesse tra gli insegnanti della scuola media inferiore che da tempo sentivano l'esigenza di attivare percorsi simili nel proprio istituto; molti docenti, purtroppo, hanno dovuto rinunciare a partecipare per mancanza di pulmini che trasferissero gli studenti. Le classi che hanno potuto aderire sono state cinque (tre prime e due seconde).

Questo percorso non era mai stato attivato prima e, se da un lato si è rivelata un'esperienza estremamente stimolante, sia durante la preparazione del progetto che nel corso della sua attuazione, dall'altro l'attività ha presentato delle criticità iniziali, dovute da un lato alla durata limitata dell'attenzione dei giovani, dall'altro dall'esigenza dei ragazzi di partecipare attivamente in modo costante.

Il progetto è stato quindi rimodulato in corso d'opera, con modifiche apportate a partire dal *feedback* ricevuto dai ragazzi già a partire dal primo incontro, ma soprattutto dal secondo. In quelle occasioni, infatti, sebbene alcuni partecipanti abbiano trovato l'incontro troppo lungo e noioso, le classi si sono dimostrate molto curiose e desiderose di intervenire e porre domande, tanto far emergere la necessità di semplificare la presentazione di alcuni temi che i giovani seguivano con più difficoltà (primo fra tutti la tutela della *privacy*), e di compattare gli argomenti del progetto per lasciare spazio ai vari spunti di approfondimento di ogni gruppo specifico.

Questa strategia di lavoro ha permesso una maturazione del progetto e una crescita dell'entusiasmo nei partecipanti. Tali fattori hanno consentito una maggiore efficacia sul piano educativo, oltre che a una crescita di gradimento nelle valutazioni espresse, con l'assegnazione di un punteggio sempre più alto all'iniziativa. Il progetto è piaciuto molto anche ai docenti, che hanno chiesto di riproporlo l'anno prossimo per far partecipare altre classi.

Al fine di attestare l'evoluzione dell'attività, il presente *report* riporta i grafici percentuali e la media dei voti delle valutazioni ottenute da ogni singola classe, a partire dal primo incontro (28 febbraio), fino all'ultimo (9 maggio). Se per le prime due classi l'incontro è stato valutato tra il 5 e il 7, dalla terza alla quinta classe la media va dall'8 al 9.

Dopo le misurazioni rilevate dai questionari delle cinque classi seguono i grafici e i voti medi che sommano complessivamente tutti i risultati specifici. Si rileva che nonostante le criticità iniziali il *report* finale attesta risultati positivi.

Il questionario

Il questionario di *customer satisfaction* somministrato al termine di ogni incontro era composto da due parti: nella prima si chiedeva di scegliere tra quattro opzioni di grado crescente e di valutare l'interesse suscitato, il divertimento provato, l'utilità e la piacevolezza dell'incontro; nella seconda parte, invece, ciascuno doveva attribuire un voto da un minimo di 1 a un massimo di 10 punti sui seguenti aspetti: scelta degli argomenti, scelta dei video, chiarezza, esposizione, l'incontro in generale.

STRUTTURA DEL QUESTIONARIO

Domanda: “L'incontro sulla consapevolezza è stato...”

- A** poco interessante abbastanza interessante interessante molto interessante
- B** noioso abbastanza divertente divertente molto divertente
- C** inutile abbastanza utile utile molto utile
- D** poco piacevole abbastanza piacevole piacevole molto piacevole

“Dai un voto da 1 a 10 ai seguenti aspetti dell'incontro...”

La scelta degli argomenti: _____ La scelta dei video: _____ La chiarezza: _____

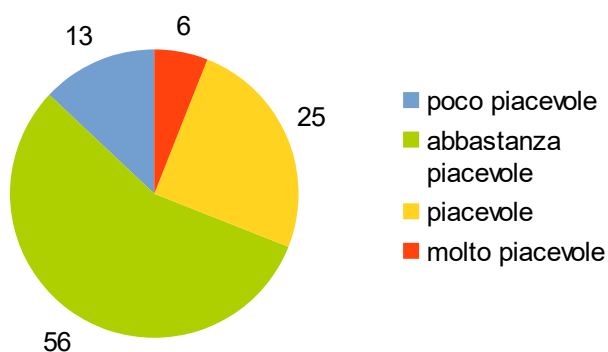
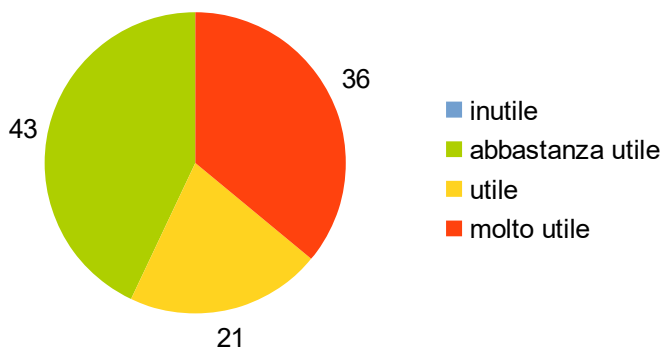
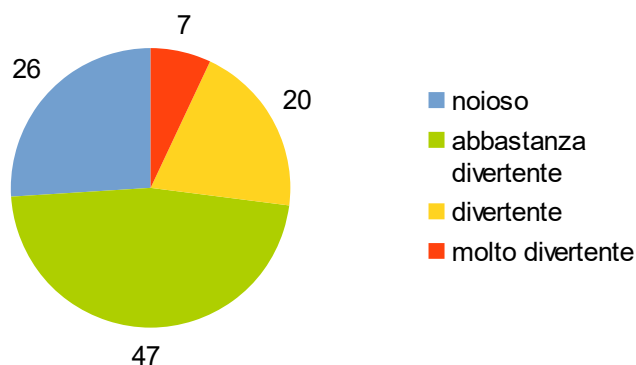
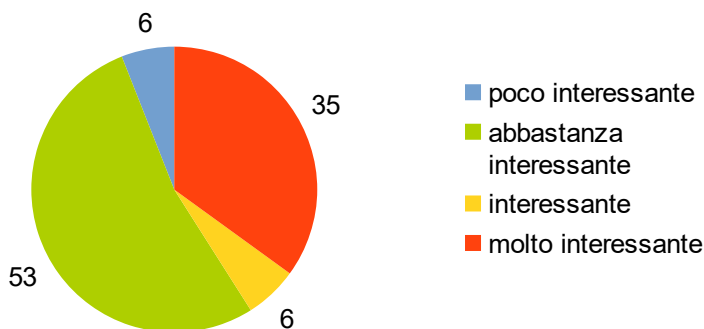
Il modo di esporre: _____ L'incontro in generale: _____

SEGUONO RISULTATI

**Classe 1. media - Visita del 28 febbraio
(17 ragazzi, 2 insegnanti)**

Domanda “L'incontro sulla consapevolezza è stato...”

GRAFICI CON DATI PERCENTUALI



“Dai un voto da 1 a 10 ai seguenti aspetti dell'incontro...”

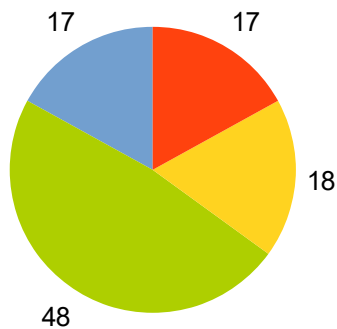
MEDIA DEI VOTI ATTRIBUITI DALLA CLASSE:

- a) “Scelta degli argomenti”: 5,4
- b) “Scelta dei video”: 5,7
- c) “Chiarezza”: 7,3
- d) “Modo di esporre”: 6,2
- e) “L'incontro in generale”: 6,7

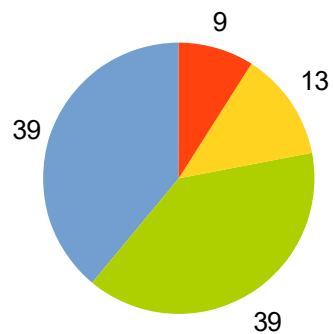
**Classe 1. media - Visita del 4 aprile
(23 ragazzi, 2 insegnanti)**

Domanda “L'incontro sulla consapevolezza è stato...”

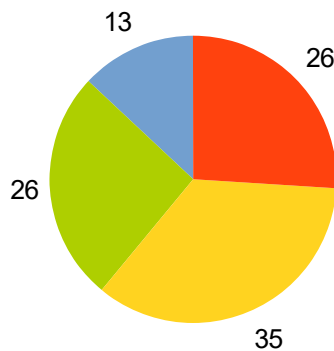
GRAFICI CON DATI PERCENTUALI



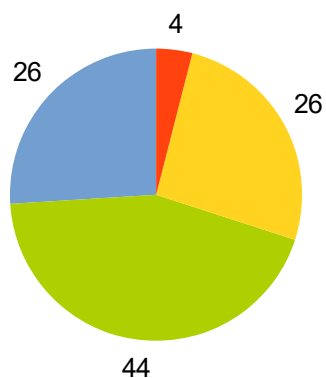
- poco interessante
- abbastanza interessante
- interessante
- molto interessante



- noioso
- abbastanza divertente
- divertente
- molto divertente



- inutile
- abbastanza utile
- utile
- molto utile



- poco piacevole
- abbastanza piacevole
- piacevole
- molto piacevole

“Dai un voto da 1 a 10 ai seguenti aspetti dell'incontro...”

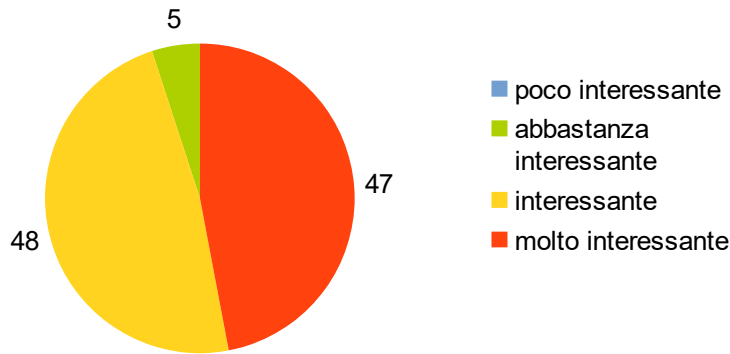
MEDIA DEI VOTI ATTRIBUITI DALLA CLASSE:

- a) “Scelta degli argomenti”: 6,3
- b) “Scelta dei video”: 7,7
- c) “Chiarezza”: 7,5
- d) “Modo di esporre”: 6,9
- e) “L'incontro in generale”: 6,4

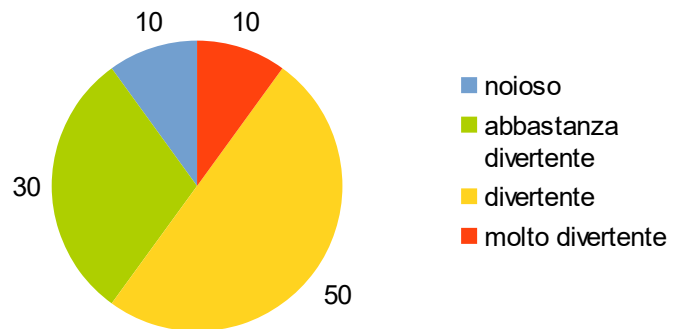
Classe 1. media - Visita del'11 aprile
(22 ragazzi, 2 insegnanti)

Domanda “L'incontro sulla consapevolezza è stato...”

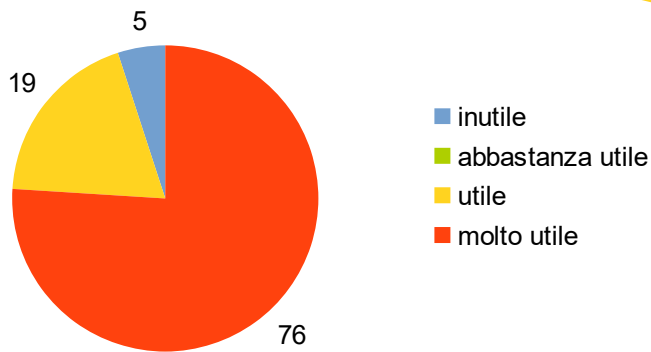
GRAFICI CON DATI PERCENTUALI



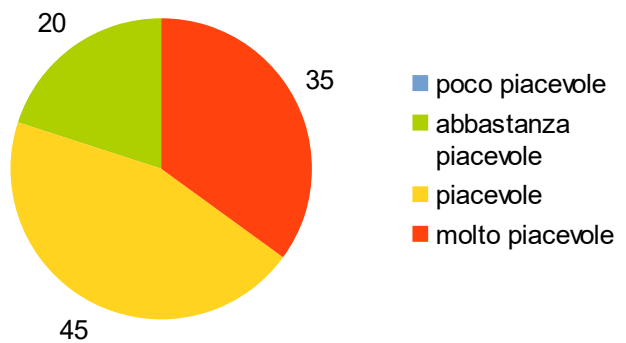
■ poco interessante
■ abbastanza interessante
■ interessante
■ molto interessante



■ noioso
■ abbastanza divertente
■ divertente
■ molto divertente



■ inutile
■ abbastanza utile
■ utile
■ molto utile



■ poco piacevole
■ abbastanza piacevole
■ piacevole
■ molto piacevole

“Dai un voto da 1 a 10 ai seguenti aspetti dell'incontro...”

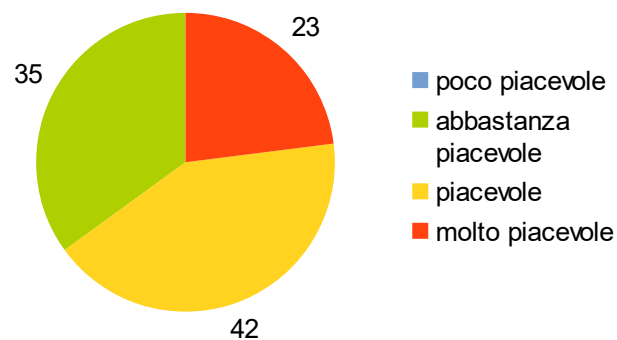
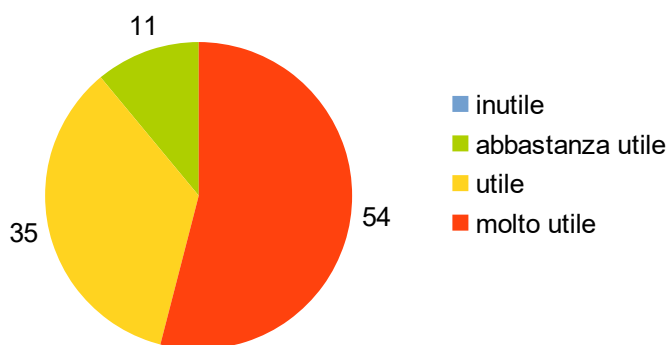
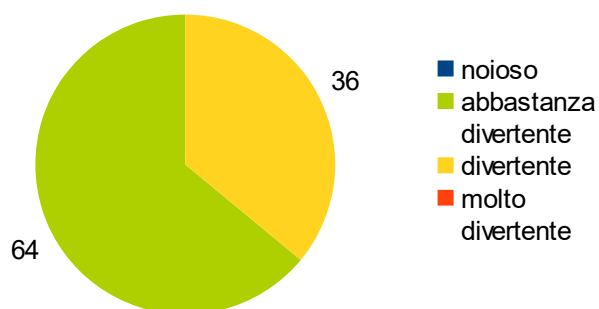
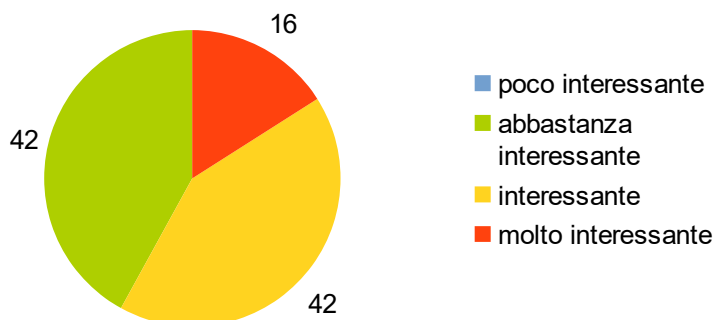
MEDIA DEI VOTI ATTRIBUITI DALLA CLASSE:

- “Scelta degli argomenti”: 8,5
- “Scelta dei video”: 8,6
- “Chiarezza”: 9,2
- “Modo di esporre”: 8,7
- “L'incontro in generale”: 8,6

**Classe 2. media - Visita del 2 maggio
(24 ragazzi, 2 insegnanti)**

Domanda “L'incontro sulla consapevolezza è stato...”

GRAFICI CON DATI PERCENTUALI



“Dai un voto da 1 a 10 ai seguenti aspetti dell'incontro...”

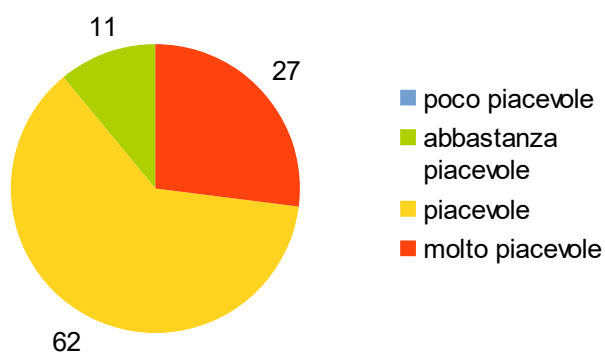
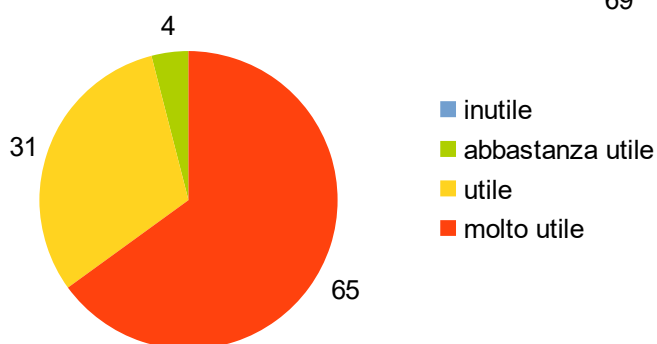
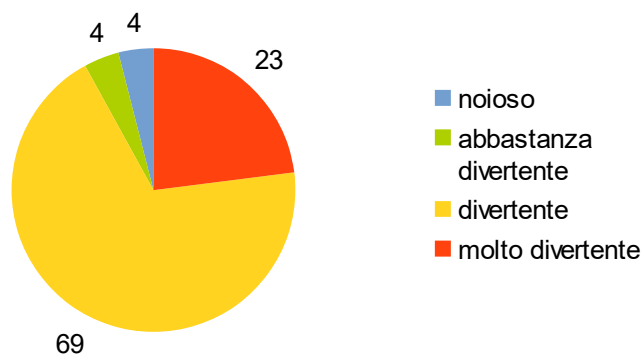
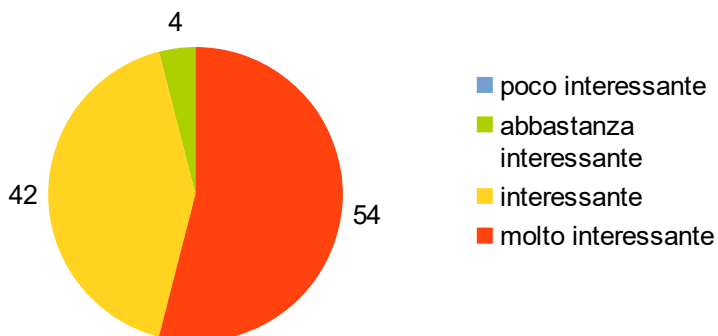
MEDIA DEI VOTI ATTRIBUITI DALLA CLASSE:

- a) “Scelta degli argomenti”: 8,4
- b) “Scelta dei video”: 9,2
- c) “Chiarezza”: 8,9
- d) “Modo di esporre”: 8,7
- e) “L'incontro in generale”: 8,9

**Classe 2. media - Visita del 9 maggio
(23 ragazzi, 5 insegnanti)**

Domanda “L'incontro sulla consapevolezza è stato...”

GRAFICI CON DATI PERCENTUALI



“Dai un voto da 1 a 10 ai seguenti aspetti dell'incontro...”

MEDIA DEI VOTI ATTRIBUITI DALLA CLASSE:

- a) “Scelta degli argomenti”: 8,3
- b) “Scelta dei video”: 9,4
- c) “Chiarezza”: 8,8
- d) “Modo di esporre”: 8,6
- e) “L'incontro in generale”: 8,6

DATI CONCLUSIVI
con i valori ottenuti dalle schede di gradimento

*Tablette di riepilogo dei valori percentuali ottenuti con la domanda
“L'incontro sulla consapevolezza è stato...”*

Data visita	Poco interessante	Abbastanza interessante	Interessante	Molto interessante
28/02/19	6	53	6	35
04/04/19	17	48	18	17
11/04/19	0	5	48	47
02/05/19	0	42	42	16
09/05/19	0	4	42	54

Data visita	Noioso	Abbastanza divertente	Divertente	Molto divertente
28/02/19	26	47	20	7
04/04/19	39	39	13	9
11/04/19	10	30	50	10
02/05/19	0	64	36	0
09/05/19	4	4	69	23

Data visita	Inutile	Abbastanza utile	Utile	Molto utile
28/02/19	0	43	21	36
04/04/19	13	26	35	26
11/04/19	5	0	19	76
02/05/19	0	11	35	54
09/05/19	0	4	31	65

Data visita	Poco piacevole	Abbastanza piacevole	Piacevole	Molto piacevole
28/02/19	13	56	25	6
04/04/19	26	44	26	4
11/04/19	0	20	45	35
02/05/19	0	35	42	23
09/05/19	0	11	62	27

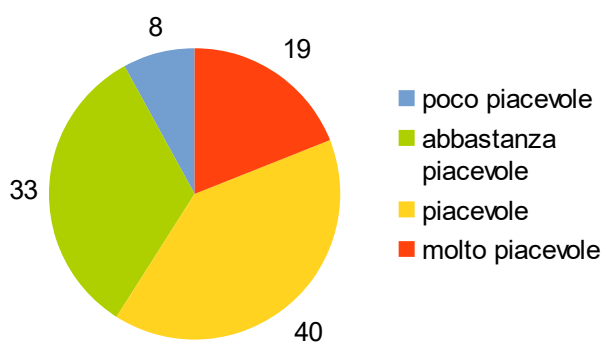
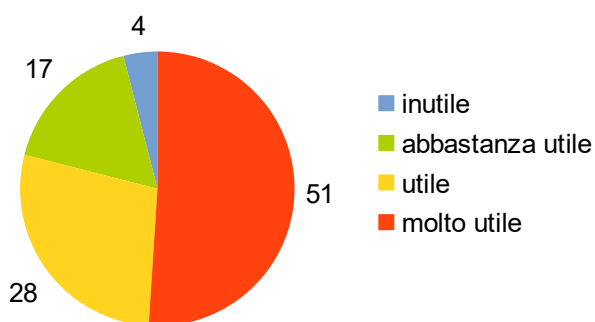
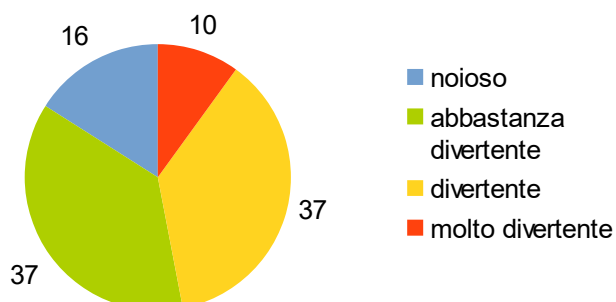
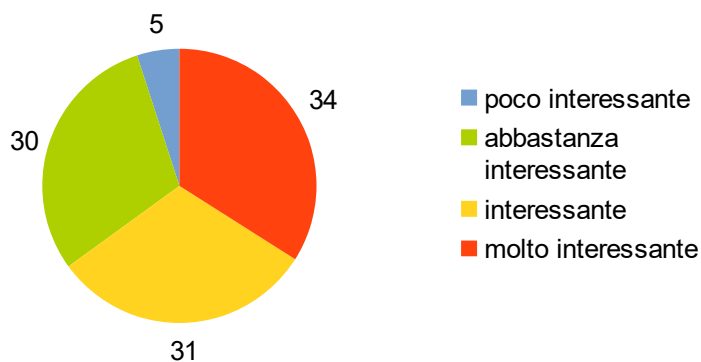
*Tabella di riepilogo delle medie dei voti attribuiti dalle classi al quesito
“Dai un voto da 1 a 10 ai seguenti aspetti dell'incontro...”*

Data visita	Scelta degli argomenti	Scelta dei video	Chiarezza	Modo di esporre	Incontro in generale
28/02/19	5,4	5,7	7,3	6,2	6,7
04/04/19	6,3	7,7	7,5	6,9	6,4
11/04/19	8,5	8,6	9,2	8,7	8,6
02/05/19	8,4	9,2	8,9	8,7	8,9
09/05/19	8,3	9,4	8,8	8,6	8,6

- RISULTATO COMPLESSIVO DELLE 5 CLASSI -

Domanda “L'incontro sulla consapevolezza è stato...”

GRAFICI CON DATI PERCENTUALI



“Dai un voto da 1 a 10 ai seguenti aspetti dell'incontro...”

MEDIA DEI VOTI ATTRIBUITI COMPLESSIVAMENTE DAI PARTECIPANTI DELLE 5 CLASSI:

- f) “Scelta degli argomenti”: 7,4
- g) “Scelta dei video”: 8,1
- h) “Chiarezza”: 8,3
- i) “Modo di esporre”: 7,8
- j) “L'incontro in generale”: 7,8