

Comune di Quarrata
 Provincia di Pistoia
 Via Vittorio Veneto, 2 - 51029 Quarrata (PT)
 Tel. 0573/454111 - Fax 0573/454112

SERVIZIO LAVORI PUBBLICI

Tavola n. **2**

PROGETTO ESECUTIVO

Intervento di riqualificazione energetica della scuola secondaria di 1° grado "M. Nannini" di Vignole
 I° Lotto - Sostituzione infissi

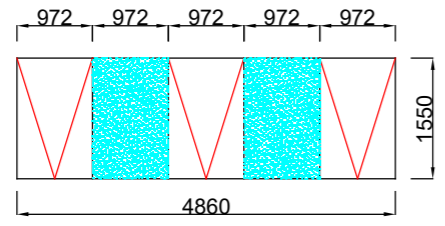
Contenuto:
 TAVOLA LINEA
 Adozione (firma di progetto) di lavori

Responsabile Unico Procedimento:
 Ing. Roberto Baldi

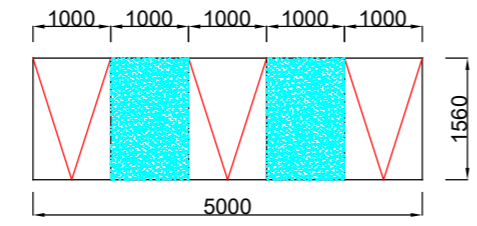
Progettista:
 Ing. Riccardo Pini

Data:
 dicembre 2019

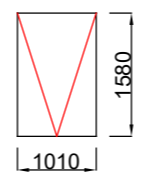
ABACO INFISSI (II° LOTTO) - Scala 1:25 (misure in mm)



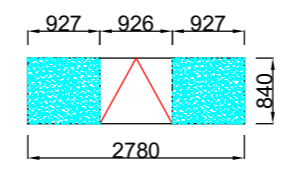
Infisso F01
 in alluminio anodizzato
 composto da 2 parti fisse e 3 parti
 apribili a sporgere
 (N° 8 INFISSI)



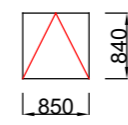
Infisso F01 bis
 in alluminio anodizzato
 composto da 2 parti fisse e 3 parti
 apribili a sporgere
 (N° 1 INFISSO)



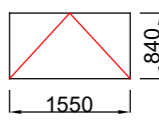
Infisso F02
 in alluminio anodizzato
 composto da 1 parte
 apribile a sporgere
 (N° 5 INFISSI)



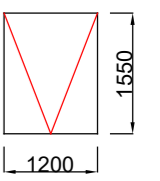
Infisso F03
 in alluminio anodizzato
 composto da 1 parte
 apribile a wasistas e 2 parti
 fisse
 (N° 2 INFISSI)



Infisso F04
 in alluminio anodizzato
 composto da 1 parte
 apribile a wasistas
 (N° 8 INFISSI)



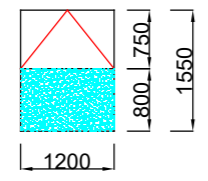
Infisso F05
 in alluminio anodizzato
 composto da 1 parte
 apribile a wasistas
 (N° 2 INFISSI)



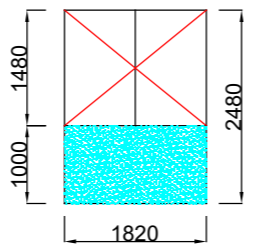
Infisso F06
 in alluminio anodizzato
 composto da 1 parte
 apribile a sporgere
 (N° 1 INFISSO)

LEGENDA

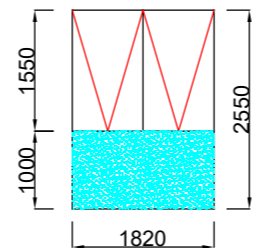
- infisso vetrato fisso
- infisso apribile a sporgere verso l'esterno
- infisso apribile a wasistas verso l'interno
- infisso ad ante apribili



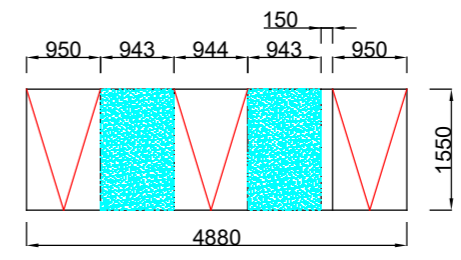
Infisso F07
 in alluminio anodizzato
 composto da 1 parte apribile a wasistas
 con dispositivo motorizzato (angolo di
 apertura non inferiore a 30 gradi) e
 sottoluce fisso
 (N° 1 INFISSO)



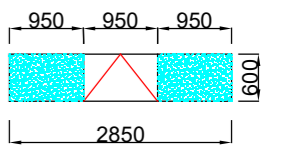
Infisso F08
 in alluminio anodizzato
 composto da 2 ante apribili
 verso l'interno e sottoluce fisso
 (N° 1 INFISSO)



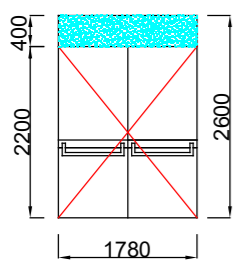
Infisso F09
 in alluminio anodizzato
 composto da 2 parti apribili
 a sporgere e sottoluce fisso
 (N° 2 INFISSI)



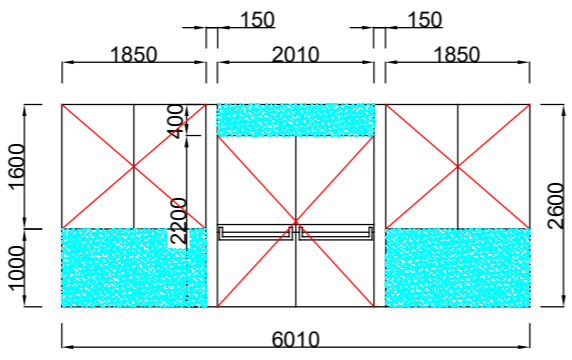
Infisso F10
 (vista dall'interno)
 in alluminio anodizzato
 composto da 2 parti fisse e 3 parti
 apribili a sporgere, con n° 1 fascia
 in alluminio dim. 150x1550 h
 (N° 1 INFISSO)



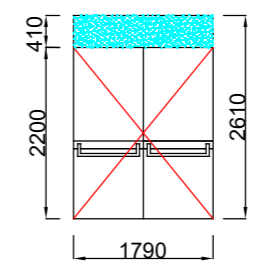
Infisso F11
 in alluminio anodizzato
 composto da 2 parti fisse e
 1 parte apribile a wasistas
 con dispositivo motorizzato
 (N° 16 INFISSI)



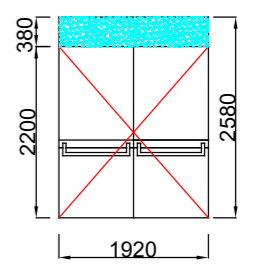
Infisso P01
 in alluminio anodizzato composto
 da 2 ante apribili verso l'esterno, con
 maniglioni antipanico e sopra-
 luce fisso
 (N° 1 INFISSO)



Infisso P02
 in alluminio anodizzato composto da porta centrale a 2 ante apribili verso l'esterno con maniglioni antipanico (dim. 2010x2200 h) e sopra-
 luce fisso (dim. 2010x400 h), n. 2 fasce laterali in alluminio anodizzato dim 150x2600 ognuna, e n. 2 finestre laterali ognuna composta da due ante apribili verso l'interno (dim. 1850x1600 h ognuna) e sottoluce fissi (dim. 1850x1000 h ognuno)
 (N° 1 INFISSO)



Infisso P03
 in alluminio anodizzato composto
 da 2 ante apribili verso l'esterno, con
 maniglioni antipanico e sopra-
 luce fisso
 (N° 1 INFISSO)



Infisso P04
 in alluminio anodizzato composto
 da 2 ante apribili verso l'esterno, con
 maniglioni antipanico e sopra-
 luce fisso
 (N° 1 INFISSO)